LASPRO
CONSULTORES

EXCELENTÍSSIMO SENHOR DOUTOR JUIZ DE DIREITO DA 3ª VARA CÍVEL DA COMARCA DE MAUÁ - ESTADO DE SÃO PAULO

Autos nº 0004181-72.2020.8.26.0348

LASPRO CONSULTORES LTDA, neste ato representada pelo **DR. ORESTE NESTOR DE SOUZA LASPRO**, OAB/SP nº 98.628, nomeada Administradora Judicial nos autos da Recuperação Judicial em referência, requerida por **GRAX LUBRIFICANTES ESPECIAIS LTDA.** e **YOURLUB ENVASE E DISTRIBUIÇÃO LTDA.**, vem, respeitosamente, à presença de Vossa Excelência, com fundamento no artigo 22, II, alíneas "a" e "c" da Lei n° 11.101/2005, apresentar **Relatório das Atividades** das Recuperandas, referente ao período de **agosto de 2022**, em conformidade com o Comunicado CG n° 786/2020 – TJSP.

72.1023.1 CT| JV / MM|RJ2|RC

Fone: +55 11 3211-3010 / Fax: +55 11 3255-3727
R. Major Quedinho, 111 - 18° andar • Centro
01050-030 • São Paulo/SP
lasproconsultores.com.br

Fone: + 39-02 79 47 65 / Fax: + 39-02 78 44 97
Via Visconti di Modrone n° 8/10
20122 • Milão/Itália
edoardoricci.it

Este documento é cópia do original, assinado digitalmente por ORESTE NESTOR DE SOUZA LASPRO e Tribunal de Justica do Estado de Sao Paulo, protocolado em 30/11/2022 às 13:49 , sob o número WMAU22701620635
Para conferir o original, acesse o site https://esaj.tjsp.jus.br/pastadigital/pg/abrirConferenciaDocumento.do, informe o processo 0004181-72.2020.8.26.0348 e código 55528C8.

LASPRO
CONSULTORES

Índice

SUMÁRIO EXECUTIVO 4
Anexo I – Informações Relevantes e Visão Geral das Recuperandas 6
Anexo II – Análise das Demonstrações Financeiras 7
II.1. GRAX LUBRIFICANTES ESPECIAIS LTDA 7
II.1.1. Análise Vertical e Horizontal 7
II.1.1.1. Evolução do Ativo 8
II.1.1.2. Evolução do Endividamento 9
II.1.1.3. Patrimônio Líquido 10
II .1.1.4. Evolução das Contas de Resultado 10
II.1.2. Demonstração dos Fluxos de Caixa 11
II.1.2. Análise por meio de Índices, Indicadores e Instrumentos Financeiros 11
II.1.4. Evolução Mensal de Colaboradores 12
II.2. YOURLUB ENVASE E DISTRIBUIÇÃO LTDA 13
II.2.1 Análise Vertical e Horizontal 13
II.2.1.1. Evolução do Ativo 13
II.2.1.2. Evolução do Endividamento 14
II.2.1.3. Patrimônio Líquido 15
II.2.1.4. Evolução das Contas de Resultado 15
II.2.2. Demonstração dos Fluxos de Caixa 16
II.2.3. Análise por meio de Índices, Indicadores e Instrumentos Financeiros 16
II.2.4. Posição Mensal de Colaboradores 16
Anexo III - Acompanhamento do Plano de Recuperação Judicial 20
III.1. Da Forma de Pagamento Homologada 20

Fone: +55 11 3211-3010 / Fax: +55 11 3255-3727
R. Major Quedinho, 111 - 18° andar • Centro
01050-030 • São Paulo/SP
lasproconsultores.com.br

Fone: + 39-02 79 47 65 / Fax: + 39-02 78 44 97
Via Visconti di Modrone n° 8/10
20122 • Milão/Itália
edoardoricci.it

Este documento é cópia do original, assinado digitalmente por ORESTE NESTOR DE SOUZA LASPRO e Tribunal de Justica do Estado de Sao Paulo, protocolado em 30/11/2022 às 13:49 , sob o número WMAU22701620635
Para conferir o original, acesse o site https://esaj.tjsp.jus.br/pastadigital/pg/abrirConferenciaDocumento.do, informe o processo 0004181-72.2020.8.26.0348 e código 55528C8.

LASPRO
CONSULTORES

III.2. Do Cumprimento do Plano de Recuperação Judicial.....20
Anexo IV – Relatório de Diligências Realizadas 22
Anexo V – Pedidos de esclarecimentos ou documentos complementares.....33
Anexo VI Cronograma Processual.....34
Anexo VII – Da Recomendação nº 72, de 19/08/2020.....35

Fone: +55 11 3211-3010 / Fax: +55 11 3255-3727
R. Major Quedinho, 111 - 18° andar • Centro
01050-030 • São Paulo/SP
lasproconsultores.com.br

Fone: + 39-02 79 47 65 / Fax: + 39-02 78 44 97
Via Visconti di Modrone nº 8/10
20122 • Milão/Itália
edoardoricci.it

Este documento é cópia do original, assinado digitalmente por ORESTE NESTOR DE SOUZA LASPRO e Tribunal de Justica do Estado de Sao Paulo, protocolado em 30/11/2022 às 13:49 , sob o número WMAU22701620635
Para conferir o original, acesse o site https://esaj.tjsp.jus.br/pastadigital/pg/abrirConferenciaDocumento.do, informe o processo 0004181-72.2020.8.26.0348 e código 55528C8.

LASPRO
CONSULTORES

SUMÁRIO EXECUTIVO

O Plano de Recuperação Judicial Modificado, foi homologado com ressalvas em 21 de junho de 2021. Em abril de 2021, iniciou-se o período para o cumprimento do Plano de Recuperação Judicial da Classe I – Trabalhista.

Os pagamentos da referida classe totalizaram R$ 373.510,94, contemplando 33 credores de 82. Nota-se que 49 credores não receberam valor algum, sendo justificado pela Recuperanda que os valores pendentes de pagamento são de credores que não forneceram os dados bancários.

Iniciou-se no mês de julho de 2022, o período do cumprimento do plano das demais classes, estando esta Auxiliar no aguardo da planilha de controle e comprovantes dos pagamentos realizados.

A Grax Lubrificantes Ltda auferiu de forma acumulada até agosto de 2022, Receita Líquida de R$ 10.191.582. No entanto, esta foi insuficiente para cobrir seu elevado custo e demais dispêndios da operação, obtendo assim, Resultado Operacional negativo de R$ 4.622.415.

A Yourlub Envase e Distribuição Ltda não apresenta faturamento, apenas apropria, mensalmente, as despesas incorridas no período, somando, no exercício corrente, até agosto, prejuízos de R$ 53.591.

As Recuperandas somaram, no mês de agosto de 2022, Patrimônio Líquido negativo de R$ 49,4 milhões e endividamento de R$ 63,1 milhões, dos quais R$ 8,8 milhões

Fone: +55 11 3211-3010 / Fax: +55 11 3255-3727
R. Major Quedinho, 111 - 18° andar • Centro
01050-030 • São Paulo/SP
lasproconsultores.com.br

Fone: + 39-02 79 47 65 / Fax: + 39-02 78 44 97
Via Visconti di Modrone n° 8/10
20122 • Milão/Itália
edoardoricci.it

Este documento é cópia do original, assinado digitalmente por ORESTE NESTOR DE SOUZA LASPRO e Tribunal de Justica do Estado de Sao Paulo, protocolado em 30/11/2022 às 13:49 , sob o número WMAU22701620635
Para conferir o original, acesse o site https://esaj.tjsp.jus.br/pastadigital/pg/abrirConferenciaDocumento.do, informe o processo 0004181-72.2020.8.26.0348 e código 55528C8.

LASPRO
CONSULTORES

estão sujeitos à Recuperação Judicial e R$ 54,2 milhões não estão sujeitos à Recuperação Judicial.

Outrossim, são necessários esclarecimentos quanto às pendências relacionadas no "*Anexo V Pedidos de Esclarecimento ou Documentos Complementares"* deste relatório.

Cabe mencionar que as Recuperandas são as responsáveis pelo fornecimento das informações acerca de suas atividades contempladas neste Relatório, inclusive, sob as penas do artigo 171, da Lei 11.101/05.

A Administradora Judicial informa que toda a documentação verificada para a elaboração do presente relatório encontra-se à disposição dos interessados, mediante agendamento prévio.

Sendo o que tinha para o momento, a subscritora se coloca à disposição de Vossa Excelência, dos nobres advogados das Recuperandas, credores, bem como do ilustre representante do Ministério Público para quaisquer esclarecimentos que se façam necessários.

São Paulo, 30 de novembro de 2.022.

LASPRO CONSULTORES LTDA.
Oreste Nestor de Souza Laspro
OAB/SP n° 98.628

72.1023.1 CT| JV / MM|RJ2|RC

Fone: +55 11 3211-3010 / Fax: +55 11 3255-3727
R. Major Quedinho, 111 - 18° andar • Centro
01050-030 • São Paulo/SP
lasproconsultores.com.br

Fone: + 39-02 79 47 65 / Fax: + 39-02 78 44 97
Via Visconti di Modrone n° 8/10
20122 • Milão/Itália
edoardoricci.it

Este documento é cópia do original, assinado digitalmente por ORESTE NESTOR DE SOUZA LASPRO e Tribunal de Justica do Estado de Sao Paulo, protocolado em 30/11/2022 às 13:49 , sob o número WMAU22701620635
Para conferir o original, acesse o site https://esaj.tjsp.jus.br/pastadigital/pg/abrirConferenciaDocumento.do, informe o processo 0004181-72.2020.8.26.0348 e código 55528C8.

Anexo I – Informações Relevantes e Visão Geral das Recuperandas

A GRAX LUBRIFICANTES ESPECIAIS LTDA., inscrita CNPJ sob nº 67.080.838/0001-03, situada à Rua Zequinha de Abreu, 668 – Jd. Sonia Maria – Mauá/SP – CEP: 09380-320, foi fundada em 09/10/1991 e tem por objeto social o comércio atacadista de lubrificantes e fabricação de aditivos de uso industrial e apresenta a seguinte estrutura societária:

GRAX LUBRIFICANTES ESPECIAIS LTDA.	Quotas	%	Valor	
Leandro Guigov Rodrigues da Silva	260.000	100%	R$	260.000
	260.000	100%	R$	260.000

**Fonte: JUCESP 06/2022*

A YOURLUB ENVASE E DISTRIBUIÇÃO LTDA., inscrita CNPJ sob nº 24.891.289/0001-44, situada à Rua Zequinha de Abreu, 668 B – Jd. Sonia Maria – Mauá/SP – CEP: 09380-320, foi fundada em 25/05/2016 e tem por objeto social o envasamento e empacotamento sob contrato, comércio atacadista e varejista de lubrificantes e apresenta a seguinte estrutura societária:

YOURLUB ENVASE E DISTRIBUIÇÃO LTDA.	Quotas	%	R$	
Leandro Guigov Rodrigues da Silva	500	1%	R$	500
GRAX LUBRIFICANTES ESPECIAIS LTDA.	49.500	99%	R$	49.500
	50.000	100%	R$	50.000

**Fonte: JUCESP 06/2022*

Este documento é cópia do original, assinado digitalmente por ORESTE NESTOR DE SOUZA LASPRO e Tribunal de Justica do Estado de Sao Paulo, protocolado em 30/11/2022 às 13:49 , sob o número WMAU22701620635
Para conferir o original, acesse o site https://esaj.tjsp.jus.br/pastadigital/pg/abrirConferenciaDocumento.do, informe o processo 0004181-72.2020.8.26.0348 e código 55528C8.

Anexo II – Análise das Demonstrações Financeiras

A análise financeira foi efetuada de acordo com as informações de agosto de 2022, prestadas pelas Recuperandas, de forma comparativa, ao período anterior.

II.1. GRAX LUBRIFICANTES ESPECIAIS LTDA

II.1.1. Análise Vertical e Horizontal

Balanço Patrimonial - Em R$	jul/22	ago/22	AV	AH
Ativo	**10.435.507**	**13.185.461**	**100,00%**	**126,35%**
Circulante	**8.548.503**	**10.791.230**	**81,84%**	**126,24%**
Caixa e Equivalentes de Caixa	22	304	0,00%	1407,65%
Clientes	1.322.331	3.143.115	23,84%	237,69%
Estoques	4.907.204	5.163.712	39,16%	105,23%
Impostos a Recuperar	1.031.865	1.083.509	8,22%	105,00%
Adiantamentos	224.452	309.425	2,35%	137,86%
Outros Créditos - Priscila G. R. Bianchi	-	-	0,00%	0,00%
Outros Créditos - Agenor Rodrigues da Silva	320.548	320.548	2,43%	100,00%
Outros Créditos - Leandro G. R. da Silva	639.352	658.692	5,00%	103,03%
Outros Créditos - Vanda G. R. da Silva	102.730	111.924	0,85%	108,95%
Não Circulante	**1.887.004**	**2.394.232**	**18,16%**	**126,88%**
Realizável a Longo Prazo	798.012	798.012	6,05%	100,00%
Investimentos	774.131	762.254	5,78%	98,47%
Imobilizado	314.860	833.965	6,32%	264,87%
Passivo	**10.435.507**	**13.185.461**	**100,00%**	**126,35%**
Circulante	**47.942.151**	**51.353.119**	**389,47%**	**107,11%**
Fornecedores	424.014	720.561	5,46%	169,94%
Obrigações Sociais e Trabalhistas	3.400.157	3.426.967	25,99%	100,79%
Obrigações Fiscais	24.805.941	24.855.051	188,50%	100,20%
Obrigações RJ	957.507	884.587	6,71%	92,38%
Empréstimos e Financiamentos	17.775.478	20.987.528	159,17%	118,07%
Outras Obrigações	579.054	478.425	3,63%	82,62%
Não Circulante	**10.270.518**	**9.845.589**	**74,67%**	**95,86%**
Coligadas e Controladas	500.324	480.747	3,65%	96,09%
Partes Relacionadas	626.279	562.219	4,26%	89,77%
Obrigações RJ	6.926.437	6.915.300	52,45%	99,84%
Empréstimos e Financiamentos	2.217.478	1.887.324	14,31%	85,11%
Patrimônio Líquido	**-47.777.162**	**-48.013.246**	**-364,14%**	**100,49%**
Capital	260.000	260.000	1,97%	100,00%
Ajustes deExercicios Anteriores	-5.555.020	-5.555.020	-42,13%	100,00%
Lucros ou Prejuízos Acumulados	-38.095.812	-38.095.812	-288,92%	100,00%
Resultado do Exercicio	-4.386.330	-4.622.415	-35,06%	105,38%

Este documento é cópia do original, assinado digitalmente por ORESTE NESTOR DE SOUZA LASPRO e Tribunal de Justica do Estado de Sao Paulo, protocolado em 30/11/2022 às 13:49 , sob o número WMAU22701620635
Para conferir o original, acesse o site https://esaj.tjsp.jus.br/pastadigital/pg/abrirConferenciaDocumento.do, informe o processo 0004181-72.2020.8.26.0348 e código 55528C8.

DRE- Em R$	jul/22	ago/22	AV	AH
Receita Operacional Bruta	**1.504.234**	**3.005.472**		
(-) Deduções da Receita Operacional	-576.672	-594.773		
Receita Líquida	**927.562**	**2.410.699**	**100,00%**	**259,90%**
(-) Custo dos Produtos Vendidos	-743.935	-2.112.100	-87,61%	283,91%
= Resultado Bruto	**183.627**	**298.599**	**12,39%**	**162,61%**
(-) Despesas Operacionais	**-891.637**	**-534.684**	**-22,18%**	**59,97%**
(-) Despesas de Vendas	-198.305	-200.963	-8,34%	101,34%
(-) Despesas Administrativas	-523.775	-157.559	-6,54%	30,08%
(+) Receitas Financeiras	1	0	0,00%	30,48%
(-) Despesas Financeiras	-173.671	-186.583	-7,74%	107,43%
(-) Depreciação e Amortização	-2.995	-3.795	-0,16%	126,73%
(-/+) Outras Receitas e Desp. Operacionais	7.107	14.216	0,59%	200,02%
= Resultado Operacional	**-708.010**	**-236.085**	**-9,79%**	**33,34%**
= Lucro Líquido do Exercício	**-708.010**	**-236.085**	**-21,25%**	**33,34%**

II.1.1.1. Evolução do Ativo

Os Ativos, em agosto de 2022, atingiram bens e direitos de R$ 13.185.461, saldo esse 26,35% superior ao mês anterior, em razão, principalmente, do aumento da rubrica Clientes, indicando maior volume de vendas a prazo, totalizando R$ 3.143.115.

- Os principais recebíveis da Recuperanda referem-se às empresas: Sousa Comércio de Produtos Automotivos Ltda; Vinicius Aguiar Comercio de Lubrificantes EIRELI; Sansaomoria do Brasil Ltda; Zaplub Lubrificantes Ltda; Montebello Lubrificantes Ltda, Mult Produtos Automotivos Ltda, dentre outros.

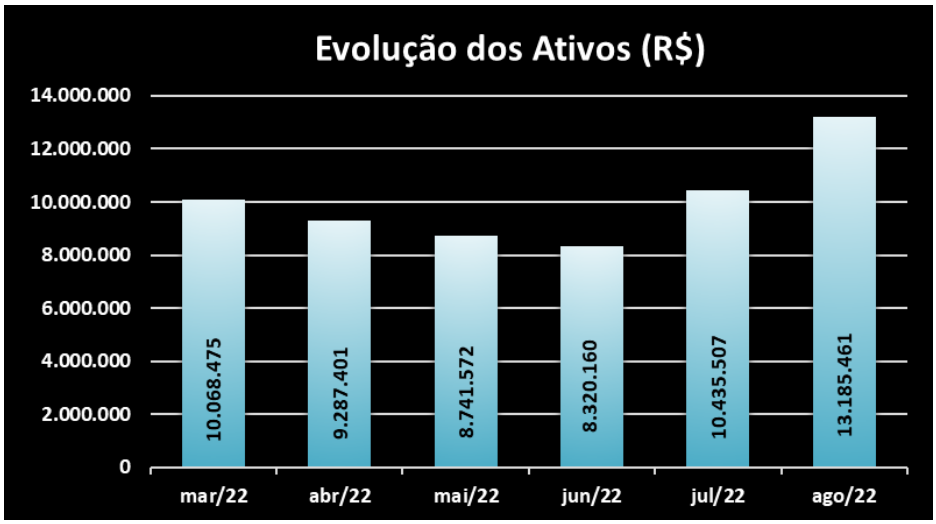

Os Estoques representam 39,16% do total de Ativos de agosto de 2022, equivalentes a R$5.163.712. São compostos por Matéria Prima, Produtos Acabados e Material de Embalagem.

A rubrica de Outros Créditos somou R$ 1.091.164 no mês de agosto de 2022. São referentes às movimentações com Agenor Rodrigues da Silva, Leandro Guiso Rodrigues da Silva e Vanda Guido Rodrigues da Silva.

Este documento é cópia do original, assinado digitalmente por ORESTE NESTOR DE SOUZA LASPRO e Tribunal de Justica do Estado de Sao Paulo, protocolado em 30/11/2022 às 13:49 , sob o número WMAU22701620635
Para conferir o original, acesse o site https://esaj.tjsp.jus.br/pastadigital/pg/abrirConferenciaDocumento.do, informe o processo 0004181-72.2020.8.26.0348 e código 55528C8.

1.1.04.025 OUTROS CREDITOS	**1.062.629,51**	**32.700,47**	**4.165,22**	**1.091.164,76**
1.1.04.025.006 Agenor Rodrigues da Silva	320.547,98	0,00	0,00	320.547,98
1.1.04.025.007 Leandro Guigov Rodrigues da Silva	639.351,66	23.505,85	4.165,22	658.692,29
1.1.04.025.009 Vanda Guigov Rodrigues da Silva	102.729,87	9.194,62	0,00	111.924,49

- Foram solicitados à Recuperanda maiores esclarecimentos quanto à origem dos saldos a receber dos sócios. Em retorno: *"A origem dos saldos vem de recursos destinados aos sócios, como a empresa não vinha com resultado positivo para proceder com a distribuição de lucros ou dividendos, os lançamentos ficaram no ativo circulante havendo movimentações a débito e a crédito. O saldo do Leandro está elevado porque em um dos períodos anteriores estava ocorrendo a regularização de um dos imóveis da família, ao qual seria alienado e o recurso obtido seria investido na empresa, se não me engano tal condição foi objeto de solicitação da Graz e consta nos autos do processo". Ademais, complementou após a disponibilização do livro razão: "Desde a origem eu não vou possuir já que vinha um saldo residual de períodos anteriores, mas desde o acompanhamento da RJ nós temos tudo certinho, espero que ajude. Apenas uma observação, na conta contábil do Sr. Agenor, você vai notar que há alguns lançamentos relacionados a Sra. Vanda (esposa), muito em virtude do regime de casamento adotado, bem como por não possuir relação direta com a graxo, a partir de 2022 criamos uma conta específica para a Sra. Vanda, caso queiram podemos fazer a reclassificação para alinharmos o saldo".*

Houve, no mês de agosto de 2022, aquisição de Bens Em Operação, classificados como Máquinas, Aparelhos e Equipamentos no valor de R$ 522.900, totalizando saldo bruto de R$ 3.164.546. Após o reconhecimento mensal das Depreciações, o Imobilizado líquido resultou em R$ 833.965.

II.1.1.2. Evolução do Endividamento

O Endividamento, em agosto de 2022, totalizou R$ 61,1 milhões, dos quais R$ 7,7 milhões referem-se às dívidas concursais e R$ 53,3 milhões às extraconcursais, 6,10% superior ao do mês anterior, em decorrência, principalmente, do aumento dos Empréstimos e Financiamentos, encerrando o período analisado com saldo de R$ 22.874.852.

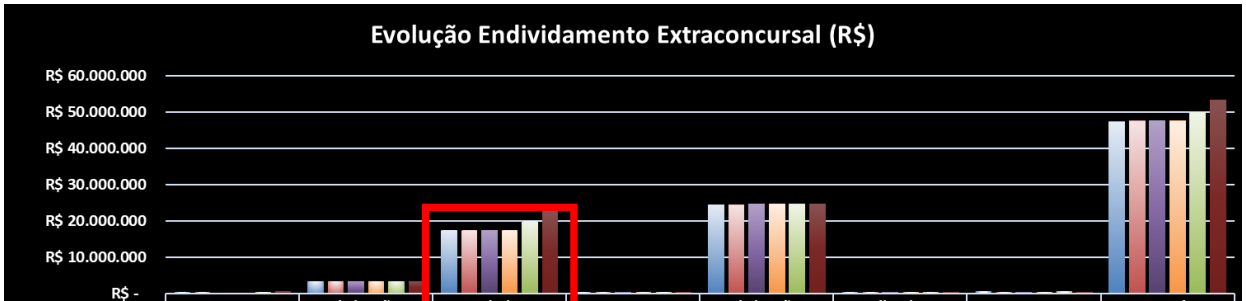

	Fornecedores	Obrigações Trabalhistas	Empréstimos e Financiamentos	Outras Obrigações	Obrigações Fiscais	Coligadas e Controladas	Partes Relacionadas	Total Extraconcursal
mar/22	R$ 385.147	R$ 3.351.590	R$ 17.450.209	R$ 476.180	R$ 24.564.977	R$ 535.914	R$ 802.856	R$ 47.566.872
abr/22	R$ 541.064	R$ 3.402.161	R$ 17.473.491	R$ 462.838	R$ 24.677.533	R$ 528.494	R$ 599.908	R$ 47.685.490
mai/22	R$ 354.089	R$ 3.428.592	R$ 17.533.054	R$ 522.314	R$ 24.860.700	R$ 518.390	R$ 431.578	R$ 47.648.717
jun/22	R$ 344.567	R$ 3.431.603	R$ 17.613.137	R$ 533.063	R$ 24.891.281	R$ 510.053	R$ 472.446	R$ 47.796.149
jul/22	R$ 424.014	R$ 3.400.157	R$ 19.992.956	R$ 579.054	R$ 24.805.941	R$ 500.324	R$ 626.279	R$ 50.328.725
ago/22	R$ 720.561	R$ 3.426.967	R$ 22.874.852	R$ 478.425	R$ 24.855.051	R$ 480.747	R$ 562.219	R$ 53.398.821

As Obrigações Fiscais totalizaram R$ 24.855.051, no mês de agosto de 2022, dos quais 27,66% são relativos às obrigações com ICMS a Recolher.

Este documento é cópia do original, assinado digitalmente por ORESTE NESTOR DE SOUZA LASPRO e Tribunal de Justica do Estado de Sao Paulo, protocolado em 30/11/2022 às 13:49 , sob o número WMAU22701620635
Para conferir o original, acesse o site https://esaj.tjsp.jus.br/pastadigital/pg/abrirConferenciaDocumento.do, informe o processo 0004181-72.2020.8.26.0348 e código 55528C8.

As Obrigações Trabalhistas, composta por Obrigações com Pessoal, Previdenciárias e Provisões, totalizaram, no mês de agosto de 2022, R$ 3.426.967.

II.1.1.3. Patrimônio Líquido

Apurou, em agosto de 2022, Patrimônio Líquido negativo de R$ 48.013.246.

II .1.1.4. Evolução das Contas de Resultado

No acumulado de 2022, até agosto, a empresa auferiu Receita Líquida de R$ 10.191.582. Apenas no mês de agosto, a Receita Líquida foi de R$ 2.410.699.

Os Custos relativos aos gastos com Matérias-Primas, Mão de Obra Direta e Aluguéis e Arrendamento, totalizaram R$ 9.700.166, de janeiro a agosto de 2022, representando 95,18% da Receita Líquida Acumulada.

As Despesas Operacionais representam 50,18% da Receita Líquida Acumulada, equivalentes a R$ 5.113.830, até agosto de 2022, sendo as mais representativas no período, detalhadas a seguir:

- Despesas Administrativas: com saldo de R$ 1.654.734 referem-se às despesas com Funcionários, Honorários Advocatícios, Honorários Administrador Judicial e Despesas Tributárias.
- Despesas de Vendas: perfazem R$ 1.056.774, relativos aos gastos com Funcionários, Comissões sobre Vendas e Fretes e Carretos.
- Resultado Financeiro: totalizaram despesas de R$ 2.530.699, relativas às despesas com Juros Pagos ou Incorridos, Juros Fomento Produção, Juros Sobre Tributos e Obrigações.

Desta forma, apurou, no exercício corrente, até agosto, resultado operacional em prejuízo de R$ 4.622.415.

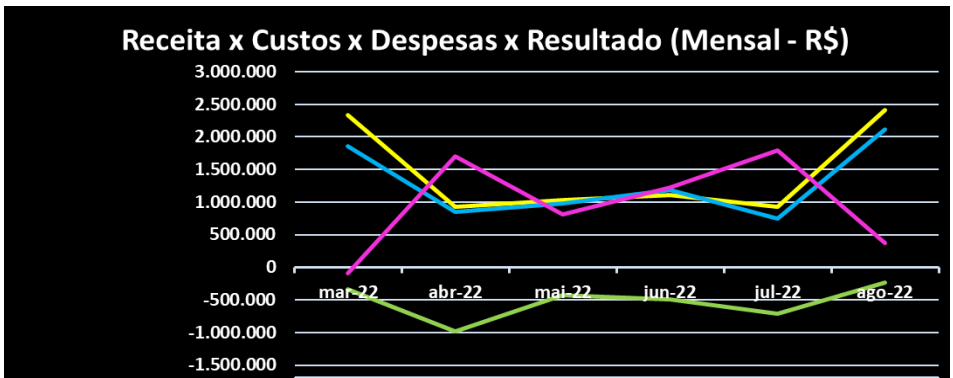

	mar-22	abr-22	mai-22	jun-22	jul-22	ago-22
RECEITA LÍQUIDA	2.330.912	925.174	1.028.243	1.111.174	927.562	2.410.699
CUSTOS	1.855.416	848.592	979.232	1.189.893	743.935	2.112.100
DESPESAS OPERACIONAIS	-91.956	1.696.592	815.406	1.221.495	1.795.020	373.944
RESULTADO	-339.852	-986.250	-427.231	-490.997	-708.010	-236.085

Este documento é cópia do original, assinado digitalmente por ORESTE NESTOR DE SOUZA LASPRO e Tribunal de Justica do Estado de Sao Paulo, protocolado em 30/11/2022 às 13:49 , sob o número WMAU22701620635
Para conferir o original, acesse o site https://esaj.tjsp.jus.br/pastadigital/pg/abrirConferenciaDocumento.do, informe o processo 0004181-72.2020.8.26.0348 e código 55528C8.

II.1.2. Demonstração dos Fluxos de Caixa

Fluxo de Caixa das Atividades Operacionais - Grax	ago/22
Prejuízo Líquido do Exercício	(4.622.415)
Depreciação e Amortização	66.102
(=) Lucro Líquido Ajustado	**(4.556.313)**
(Aumento)/Redução de Clientes	(962.822)
(Aumento)/Redução Adiantamento a Terceiros	(279.424)
(Aumento)/Redução Adiantamento a Funcionários	(4.773)
(Aumento)/Redução Tributos a Recuperar	(394.734)
(Aumento)/Redução Outros Créditos	(469.090)
(Aumento)/Redução Estoques	(2.503.129)
(Aumento)/Redução Outros Ativos	(34.340)
(Redução)/Aumento Fornecedores	150.607
(Redução)/Aumento Obrigações Tributárias	414.180
(Redução)/Aumento Obrigações Trabalhistas	(663.968)
(Redução)/Aumento Outras Obrigações	(4.097.038)
(Redução)/Aumento Obrigações Recuperação Judicial	7.799.887
Caixa Líquido Gerado Pelas Atividades Operacionais	**(5.600.956)**
Fluxo de Caixa das Atividades de Investimento	
(Aumento)/Redução Investimentos	53.055
(Aumento)/Redução Ativo Imobilizado	-844.535
Caixa Líquido Consumido Pelas Atividades de Investimento	**(791.480)**
Fluxo de Caixa Livre	**(6.392.436)**
Fluxo de Caixa das Atividades de Financiamento	
(Redução)/Aumento Empréstimos	6.439.761
(Redução)/Aumento Coligadas e Controladas	-77.721
Caixa Líquido Consumido Pelas Atividades de Financiamento	**6.362.040**
Aumento Líquido de Caixa e Equivalentes de Caixa	**-30.396**
Caixa e Equivalentes de Caixa no Início do Período	**30.699**
Caixa e Equivalentes de Caixa no Final do Período	**304**

Para o financiamento de sua operação, a Recuperanda utilizou-se de recursos provenientes das atividades de financiamentos, por meio de aumento de Empréstimos de R$ 6.439.761.

II.1.2. Análise por meio de Índices, Indicadores e Instrumentos Financeiros

Índices de Liquidez	jul-22	ago-22
Liquidez Imediata	0,00	0,00
Liquidez Seca	0,08	0,11
Liquidez Corrente	0,18	0,21
Liquidez Geral	0,16	0,19
Índices de Estrutura de Capitais	**jul-22**	**ago-22**
Endividamento	-1,22	-1,27
Composição do Endividamento	0,82	0,84
Imobilização dos Recursos Não Correntes	-0,03	-0,04
Instrumentos Financeiros	**jul-22**	**ago-22**
Capital Circulante Líquido	-39.393.647	-40.561.889
Necessidade de Capital de Giro	-22.680.821	-20.665.829
Saldo Em Tesouraria	-16.712.826	-19.896.060

Este documento é cópia do original, assinado digitalmente por ORESTE NESTOR DE SOUZA LASPRO e Tribunal de Justica do Estado de Sao Paulo, protocolado em 30/11/2022 às 13:49 , sob o número WMAU22701620635
Para conferir o original, acesse o site https://esaj.tjsp.jus.br/pastadigital/pg/abrirConferenciaDocumento.do, informe o processo 0004181-72.2020.8.26.0348 e código 55528C8.

Apresentou índices de liquidez abaixo do cenário ideal. O saldo de tesouraria negativo demonstra dificuldades financeiras para liquidar suas dívidas em curto prazo.

II.1.4. Evolução Mensal de Colaboradores

Abaixo, segue a movimentação do quadro de colaboradores do exercício corrente até o mês de agosto:

Funcionários em:	mar/22	abr/22	mai/22	jun/22	jul/22	ago/22
Ativos	34	32	34	36	36	36
Admissão	1	-	3	4	1	1
Demissão	3	2	2	2	1	1
Total	31	30	32	34	35	35
Movimentação Outros	1	1	-	-	-	-
Saldo Final	38	35	36	38	37	37

Fonte: Resumo da folha de pagamento

Este documento é cópia do original, assinado digitalmente por ORESTE NESTOR DE SOUZA LASPRO e Tribunal de Justica do Estado de Sao Paulo, protocolado em 30/11/2022 às 13:49 , sob o número WMAU22701620635
Para conferir o original, acesse o site https://esaj.tjsp.jus.br/pastadigital/pg/abrirConferenciaDocumento.do, informe o processo 0004181-72.2020.8.26.0348 e código 55528C8.

II.2. YOURLUB ENVASE E DISTRIBUIÇÃO LTDA

II.2.1 Análise Vertical e Horizontal

Balanço Patrimonial - Em R$	jul/22	ago/22	AV	AH
Ativo	**586.854**	**564.895**	**100,00%**	**96,26%**
Circulante	**180**	**107**	**0,02%**	**59,33%**
Caixa e Equivalentes de Caixa	180	107	0,02%	59,33%
Não Circulante	**586.674**	**564.788**	**99,98%**	**96,27%**
Créditos Com Coligadas e Controladas	500.324	480.747	85,10%	96,09%
Imobilizado	86.350	84.041	14,88%	97,33%
Passivo	**586.854**	**564.895**	**100,00%**	**96,26%**
Circulante	**909.910**	**899.960**	**159,31%**	**98,91%**
Fornecedores	6.850	7.274	1,29%	106,19%
Obrigações Sociais e Trabalhistas	178.777	178.062	31,52%	99,60%
Obrigações Fiscais	717.854	713.937	126,38%	99,45%
Empréstimos e Financiamentos	6.430	687	0,12%	10,68%
Outras Obrigações	-	-	0,00%	0,00%
Não Circulante	**1.090.892**	**1.090.880**	**193,11%**	**100,00%**
Obrigações RJ	1.090.892	1.090.880	193,11%	100,00%
Patrimônio Líquido	**-1.413.948**	**-1.425.945**	**-252,43%**	**100,85%**
Capital	50.000	50.000	8,85%	100,00%
Ajustes deExercicios Anteriores	144.945	144.945	25,66%	100,00%
Lucros ou Prejuízos Acumulados	-1.567.299	-1.567.299	-277,45%	100,00%
Resultado do Exercicio	- 41.594	- 53.591	-9,49%	128,84%

DRE - Em R$	jul/22	ago/22	AV	AH	2022
Receita Líquida	**-**	**-**	**-**	**-**	**-**
(-) Custo dos Produtos Vendidos	-	-	-	-	-
= Resultado Bruto	**-**	**-**	**-**	**-**	**-**
(-) Despesas Operacionais	**- 5.580**	**- 11.997**	**0,00%**	**215,00%**	**- 53.591**
(-) Despesas Administrativas	- 2.691	- 9.106	0,00%	338,43%	- 30.553
(-) Despesas Financeiras	- 580	- 582	0,00%	100,29%	- 4.564
(-) Depreciação e Amortização	- 2.309	- 2.309	0,00%	100,00%	- 18.474
= Resultado Operacional	**- 5.580**	**- 11.997**	**0,00%**	**215,00%**	**- 53.591**
= Lucro Líquido do Exercício	**- 5.580**	**- 11.997**	**0,00%**	**215,00%**	**- 53.591**

II.2.1.1. Evolução do Ativo

Em linha decrescente no último semestre, os Ativos, no mês de agosto de 2022, somaram bens e direitos de R$ 564.895, demonstrando retração de R$ 21.959, em relação ao mês de julho, em razão, principalmente, da redução dos Créditos com Controladas e Coligadas, os quais atingem R$ 480.747, atinentes aos créditos com a Grax Lubrificantes Especiais Ltda.

- Observa-se que os valores entre as Recuperandas estão condizentes.

Este documento é cópia do original, assinado digitalmente por ORESTE NESTOR DE SOUZA LASPRO e Tribunal de Justica do Estado de Sao Paulo, protocolado em 30/11/2022 às 13:49 , sob o número WMAU22701620635
Para conferir o original, acesse o site https://esaj.tjsp.jus.br/pastadigital/pg/abrirConferenciaDocumento.do, informe o processo 0004181-72.2020.8.26.0348 e código 55528C8.

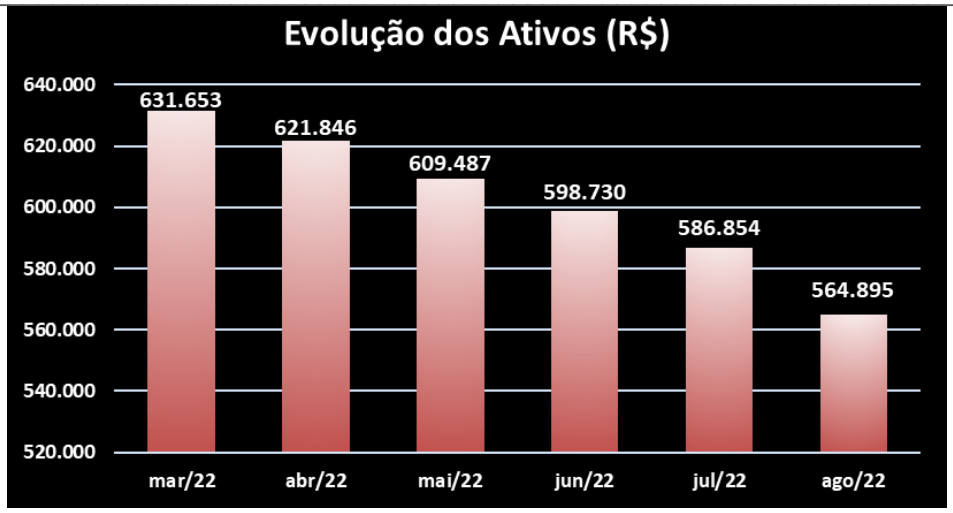

Não se apresentou, no mês de agosto de 2022, evidência contábil de aquisição e/ou baixas de bens patrimoniais, totalizando o Imobilizado Líquido de R$ 84.041.

II.2.1.2. Evolução do Endividamento

O Endividamento totalizou R$ 1.990.840, no mês de agosto de 2022, sendo R$1.090.880 relativos às dívidas concursais e R$ 899.960 às extraconcursais, que reduziu R$ 29.254, em relação ao mês anterior, principalmente, pela redução das Obrigações Fiscais.

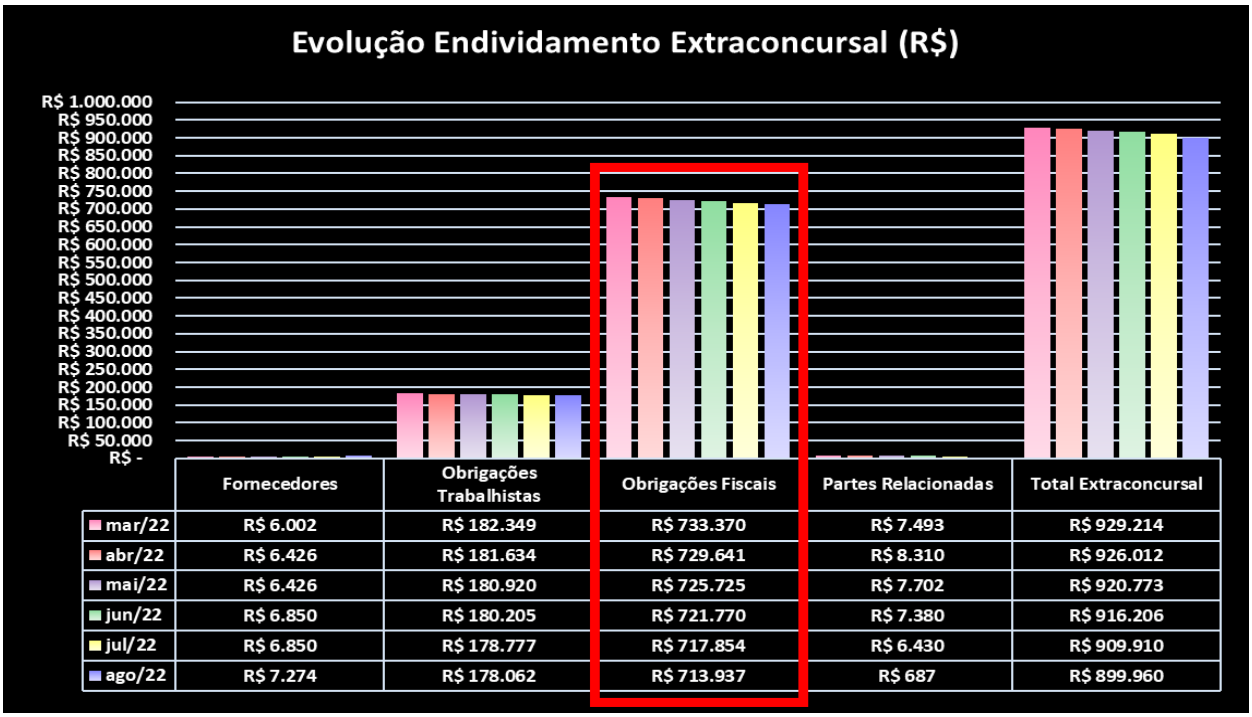

	Fornecedores	Obrigações Trabalhistas	Obrigações Fiscais	Partes Relacionadas	Total Extraconcursal
mar/22	R$ 6.002	R$ 182.349	R$ 733.370	R$ 7.493	R$ 929.214
abr/22	R$ 6.426	R$ 181.634	R$ 729.641	R$ 8.310	R$ 926.012
mai/22	R$ 6.426	R$ 180.920	R$ 725.725	R$ 7.702	R$ 920.773
jun/22	R$ 6.850	R$ 180.205	R$ 721.770	R$ 7.380	R$ 916.206
jul/22	R$ 6.850	R$ 178.777	R$ 717.854	R$ 6.430	R$ 909.910
ago/22	R$ 7.274	R$ 178.062	R$ 713.937	R$ 687	R$ 899.960

Representando 35,86% do endividamento de agosto de 2022, as Obrigações Fiscais somaram R$ 713.937, dos quais 84,34% são relativos ao Simples Nacional.

Este documento é cópia do original, assinado digitalmente por ORESTE NESTOR DE SOUZA LASPRO e Tribunal de Justica do Estado de Sao Paulo, protocolado em 30/11/2022 às 13:49 , sob o número WMAU22701620635
Para conferir o original, acesse o site https://esaj.tjsp.jus.br/pastadigital/pg/abrirConferenciaDocumento.do, informe o processo 0004181-72.2020.8.26.0348 e código 55528C8.

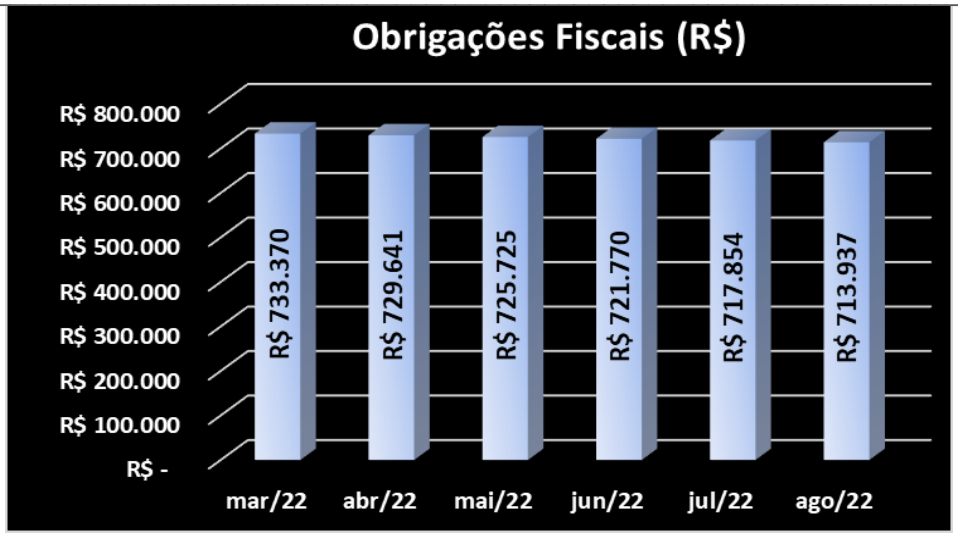

Em tendência decrescente no último semestre, as Obrigações Trabalhistas, em agosto de 2022, totalizaram R$ 178.062, dos quais 73,81% são relativos à Transação Excepcional Débitos Previdenciários PGFN.

II.2.1.3. Patrimônio Líquido

Finaliza o mês de agosto de 2022, com Patrimônio Líquido negativo de R$ 1.425.945.

II.2.1.4. Evolução das Contas de Resultado

A Yourlub Envase e Distribuição Ltda não apresenta operação e registra somente as despesas incorridas no período, assim, auferiu resultado líquido acumulado em prejuízo de R$ 53.591, até agosto de 2022.

As Despesas Administrativas são as mais representativas e se referem às Refeições, Honorários Contábeis, Combustíveis e Lubrificantes, Instalação e Manutenção de Software, dentre outros, totalizando, de forma acumulada, R$ 30.533, até agosto de 2022.

Este documento é cópia do original, assinado digitalmente por ORESTE NESTOR DE SOUZA LASPRO e Tribunal de Justica do Estado de Sao Paulo, protocolado em 30/11/2022 às 13:49 , sob o número WMAU22701620635
Para conferir o original, acesse o site https://esaj.tjsp.jus.br/pastadigital/pg/abrirConferenciaDocumento.do, informe o processo 0004181-72.2020.8.26.0348 e código 55528C8.

II.2.2. Demonstração dos Fluxos de Caixa

Fluxo de Caixa das Atividades Operacionais - Yourlub	jul/22
Prejuízo Líquido do Exercício	(53.591)
Depreciação e Amortização	18.474
(=) Lucro Líquido Ajustado	**(35.117)**
(Aumento)/Redução de Clientes	0
(Aumento)/Redução Adiantamento a Terceiros	0
(Aumento)/Redução Adiantamento a Funcionários	0
(Aumento)/Redução Tributos a Recuperar	0
(Aumento)/Redução Outros Créditos	0
(Aumento)/Redução Estoques	0
(Aumento)/Redução Outros Ativos	77.721
(Redução)/Aumento Fornecedores	512
(Redução)/Aumento Obrigações Tributárias	(30.645)
(Redução)/Aumento Obrigações Trabalhistas	(6.450)
(Redução)/Aumento Outras Obrigações	(721.500)
(Redução)/Aumento Obrigações Recuperação Judicial	1.090.880
Caixa Líquido Gerado Pelas Atividades Operacionais	**375.400**
Fluxo de Caixa das Atividades de Investimento	
(Aumento)/Redução Investimentos	0
(Aumento)/Redução Ativo Imobilizado	0
Caixa Líquido Consumido Pelas Atividades de Investimento	**0**
Fluxo de Caixa Livre	**375.400**
Fluxo de Caixa das Atividades de Financiamento	
(Redução)/Aumento Empréstimos	(375.383)
(Redução)/Aumento Coligadas e Controladas	0
Caixa Líquido Consumido Pelas Atividades de Financiamento	**(375.383)**
Aumento Líquido de Caixa e Equivalentes de Caixa	**17**
Caixa e Equivalentes de Caixa no Início do Período	**90**
Caixa e Equivalentes de Caixa no Final do Período	**107**

II.2.3. Análise por meio de Índices, Indicadores e Instrumentos Financeiros

Índices de Liquidez	jul-22	ago-22
Liquidez Geral	0,25	0,24
Índices de Estrutura de Capitais	**jul-22**	**ago-22**
Endividamento	-1,42	-1,40
Composição do Endividamento	0,46	0,50
Imobilização dos Recursos Não Correntes	1,55	1,43
Instrumentos Financeiros	**jul-22**	**ago-22**
Capital Circulante Líquido	- 909.730	- 899.853
Necessidade de Capital de Giro	-903.480	-899.274
Saldo Em Tesouraria	-6.250	-580

II.2.4. Posição Mensal de Colaboradores

A Yourlub Envase e Distribuição Ltda não possui funcionários.

Este documento é cópia do original, assinado digitalmente por ORESTE NESTOR DE SOUZA LASPRO e Tribunal de Justica do Estado de Sao Paulo, protocolado em 30/11/2022 às 13:49 , sob o número WMAU22701620635
Para conferir o original, acesse o site https://esaj.tjsp.jus.br/pastadigital/pg/abrirConferenciaDocumento.do, informe o processo 0004181-72.2020.8.26.0348 e código 55528C8.

Glossário[1]:

Conceito de Análise financeira: Resumidamente, consiste num exame minucioso dos dados financeiros disponíveis sobre a empresa, bem como das condições endógenas e exógenas que afetam a empresa. Como dados financeiros disponíveis, podemos incluir demonstrações contábeis, programas de investimentos, projeções de vendas e projeção de fluxo de caixa, por exemplo. Como condições endógenas, podemos citar estrutura organizacional, capacidade gerencial e nível tecnológico da empresa. Como condições exógenas, temos os fatores de ordem política e econômica, concorrência e fenômenos naturais, entre outros. Assim, produzir relatório de análise que reflita a situação da empresa.

Análise Vertical e Horizontal: Por meio das análises horizontal e vertical, é possível avaliar cada uma das contas ou grupo de contas das demonstrações contábeis de maneira rápida e simples, comparando as contas entre si e entre diferentes períodos. Isso é feito utilizando simplesmente o conceito matemático da regra de três simples. Essa técnica permite que se possa chegar a um nível de detalhes que outros instrumentos não permitem, pois é possível avaliar cada conta isoladamente.

Indicadores de Liquidez: Índices são relações entre contas das demonstrações contábeis utilizados pelo analista para investigar a situação econômico-financeira de uma entidade. e permitem construir um quadro de avaliação da empresa", ou seja, permitem que se tenha uma visão macro da situação econômico-financeira da entidade.

- Índice de liquidez Imediata: mostra a parcela das dívidas de curto prazo (Passivo Circulante) que poderiam ser pagas imediatamente por meio dos valores relativos à caixa e equivalentes de caixa (disponível). Ou seja, representa quanto a empresa possui de disponível para cada real de dívidas vencíveis no curto prazo.
- Índice de Liquidez Seca: mostra a parcela das dívidas de curto prazo (Passivo Circulante) que poderiam ser pagas pela utilização de itens de maior liquidez no Ativo Circulante, basicamente disponível e contas a receber.
- Índice de Liquidez Corrente: mostra o quanto a empresa possui de recursos de curto prazo (Ativo Circulante) para cada real de dívidas de curto prazo (Passivo Circulante). Portanto, se o índice de liquidez for maior que 1, significa que as disponibilidades financeiras mais os recursos realizáveis em até um ano após o fechamento do Balanço Patrimonial, serão suficientes para saldas suas obrigações vencíveis em igual período.
- Índice de Liquidez Geral: mostra o quanto a empresa possui de recursos de curto e longo prazos (Ativo Circulante + Realizável a Longo Prazo) para cada real de dívidas de curto e longo prazos (Passivo Circulante + Passivo Não Circulante). Ou seja, mostra a capacidade de pagamento atual da empresa com relação às dívidas a longo prazo; considera tudo o que ela converterá em dinheiro (nos curto e longo prazos), relacionando com todas as dívidas assumidas (de curto e longo prazos). Em outras palavras, ele evidencia a capacidade de saldar todos os compromissos assumidos pela empresa.

[1] Adaptado do livro Análise Didática das Demonstrações Contábeis – Eliseu Martins, Gilberto José Miranda e Josedilton Alvez Diniz, Editora Atlas, 3ª Edição – 2022.

Este documento é cópia do original, assinado digitalmente por ORESTE NESTOR DE SOUZA LASPRO e Tribunal de Justica do Estado de Sao Paulo, protocolado em 30/11/2022 às 13:49 , sob o número WMAU22701620635
Para conferir o original, acesse o site https://esaj.tjsp.jus.br/pastadigital/pg/abrirConferenciaDocumento.do, informe o processo 0004181-72.2020.8.26.0348 e código 55528C8.

Indicadores de Estrutura Patrimonial: estabelecem relações entre as fontes de financiamento próprio e de terceiros. Visam evidenciar a dependência da entidade em relação aos recursos de terceiros.

- Índice de Endividamento: mostra quanto a empresa tem de dívidas com terceiros (Passivo Circulante + Passivo Não Circulante) para cada real de recursos próprios (Patrimônio Líquido). Indica a dependência que a entidade apresenta com relação a terceiros e, nesse sentido, o risco a que está sujeita.
- Composição do Endividamento: Para analisar a solvência de uma entidade, é importante conhecer os prazos de vencimentos de suas dívidas. Nesse sentido, o índice de composição do endividamento revela quanto da dívida total (Passivo Circulante + Passivo Não Circulante) com terceiros é exigível no curto prazo (Passivo Circulante).
- Imobilização do Patrimônio Líquido: apresenta a parcela do capital próprio que está investida em ativos de baixa liquidez (Ativos Imobilizados, investimentos ou Ativos Intangíveis), ou seja, Ativos Não Circulantes deduzidos dos ativos realizáveis a longo prazo.
- Imobilização de Recursos Não Correntes: O índice de imobilização do Patrimônio Líquido apresenta a parcela do capital próprio que está investida em ativos de baixa liquidez (Ativos Imobilizados, investimentos ou Ativos Intangíveis), ou seja, Ativos Não Circulantes deduzidos dos ativos realizáveis a longo prazo.

Índices de Atividade: também chamados de índices do ciclo operacional, permitem que seja analisado o desempenho operacional da empresa e suas necessidades de investimento em giro.

- Prazo médio de renovação de estoque: representa o tempo médio entre a compra e a venda da mercadoria adquirida para revenda.
- Prazo médio de pagamento de compras: significa o tempo gasto, em média, pela entidade para pagamento de suas compras a prazo.
- Prazo médio de recebimento de vendas: conceitualmente, representa o prazo médio gasto no recebimento das vendas a prazo.

Índices de Rentabilidade: relacionam os resultados obtidos pela empresa com algum valor que expresse a dimensão relativa do mesmo, ou seja, valor de vendas, ativo total, Patrimônio Líquido ou ativo operacional. Dessa forma, torna-se mais visível o desempenho econômico da entidade, independentemente do seu tamanho.

- EBITDA: é a sigla composta pelas iniciais dos termos Earning Before Interest, Taxes, Depreciation/Depletion and Amortization. Em português tem sido comumente traduzida por lucro antes dos juros, impostos sobre os lucros, depreciações/exaustões e amortizações, ou a sigla LAJIDA.
- Margem Operacional: A margem operacional indica, portanto, o percentual das vendas convertido em lucro. Ou seja, o percentual representado pelo lucro líquido operacional (ajustado) sobre as receitas líquidas. Para cálculo do lucro operacional líquido ajustado (LOL), devem-se retirar as despesas financeiras do resultado, bem como o efeito do IR provocado no resultado por tais despesas financeiras.

Instrumentos Financeiros: A administração do Capital de Giro se faz necessária para manter a situação financeira equilibrada, de tal forma que os compromissos assumidos sejam cumpridos com o menor impacto possível na rentabilidade da organização. Para tanto, três instrumentos fundamentais são necessários:

Este documento é cópia do original, assinado digitalmente por ORESTE NESTOR DE SOUZA LASPRO e Tribunal de Justica do Estado de Sao Paulo, protocolado em 30/11/2022 às 13:49 , sob o número WMAU22701620635
Para conferir o original, acesse o site https://esaj.tjsp.jus.br/pastadigital/pg/abrirConferenciaDocumento.do, informe o processo 0004181-72.2020.8.26.0348 e código 55528C8.

- Capital Circulante Líquido: o conceito básico de equilíbrio financeiro fica evidenciado ao ser demonstrado que toda aplicação de recursos no ativo deve ser financiada com fundos levantados a um prazo de recuperação proporcional à aplicação efetuada". Ou seja, as fontes de curto prazo (Passivo Circulante) devem ser utilizadas para financiar as aplicações de curto prazo (Ativo Circulante). Para tanto, tem-se o conceito de CCL, que representa a diferença entre o Ativo Circulante e o Passivo Circulante.
- Necessidade de Capital de Giro: O Ativo Circulante é composto de duas partes: (a) uma parte relativa ao giro do próprio negócio (operacional) e que é cíclica, pois é necessária para a manutenção das atividades básicas da entidade; e (b) outra parte não ligada às atividades operacionais, tendo como regra a sazonalidade (itens financeiros). Com o Passivo Circulante ocorre da mesma forma, ou seja, existem itens recorrentes em função da operação da empresa e itens onerosos, que não estão ligados diretamente à atividade operacional da empresa, a não ser na função de seu financiamento. Portanto, é "importante analisar a composição do capital circulante líquido, verificando-se quais os componentes operacionais e quais os itens financeiros do ativo e do passivo circulantes, analisando-se, dessa forma, a necessidade de capital de giro e como ela está sendo financiada. Pela diferença entre Ativo Operacional e Passivo Operacional, tem-se a Necessidade de Capital de Giro (NCG). Ou seja, a Necessidade de Capital de Giro representa a parte do Ativo Operacional que não é financiada por Passivos Operacionais, devendo ser financiada por Passivos financeiros de curto prazo ou por Passivos Não Circulantes, o que seria mais adequado.
- Saldo em Tesouraria: O saldo em tesouraria é obtido pela diferença entre ativo financeiro e passivo financeiro, que sinaliza a política financeira da empresa. Se positivo, indica que a empresa terá disponibilidade de recursos para garantir a liquidez no curtíssimo prazo. Se negativo, pode evidenciar dificuldades financeiras iminentes, principalmente se a situação for recorrente.

Este documento é cópia do original, assinado digitalmente por ORESTE NESTOR DE SOUZA LASPRO e Tribunal de Justica do Estado de Sao Paulo, protocolado em 30/11/2022 às 13:49 , sob o número WMAU22701620635
Para conferir o original, acesse o site https://esaj.tjsp.jus.br/pastadigital/pg/abrirConferenciaDocumento.do, informe o processo 0004181-72.2020.8.26.0348 e código 55528C8.

Anexo III - Acompanhamento do Plano de Recuperação Judicial

III.1. Da Forma de Pagamento Homologada

O Plano de Recuperação Judicial e a proposta de modificativo apresentado durante a Assembleia Geral de Credores, em 2ª Convocação, realizada em 28 de abril de 2021, foram homologados com ressalvas em 21 de junho de 2021. No entanto, foram interpostos Agravos de Instrumento de nº 2164486-36.2021.8.26.0000; 2158958-21.2021.8.26.0000; 2160083-24.2021.8.26.0000.

No julgamento dos Agravos de Instrumento nº 2164403-20.2021.8.26.0000 e 21606.96-44.2021.8.26.0000 foi determinada a substituição do índice de correção monetária das classes I, II e III, qual seja, TR (Taxa Referencial) para o índice de Tabela Prática do Tribunal de Justiça de São Paulo.

No julgamento do Agravo de Instrumento nº 2160402-89.2021.8.26.0000, além da alteração do índice de correção monetária para o da Tabela Prática do Tribunal de Justiça de São Paulo, foi fixado, como termo inicial dos pagamentos, o término do *stay period* ou a concessão da recuperação judicial, o que ocorrer primeiro, além da incidência de correção monetária e juros a partir do vencimento do prazo para pagamentos, nos termos do art. 54 da Lei nº. 11.101 de 2005.

RESUMO DAS CONDIÇÕES DE PAGAMENTOS POR CLASSE	
Classe I	Receberão seus créditos de natureza estritamente salarial sem deságio, em 12 (doze) parcelas, com correção pelo índice do Tribunal de Justiça de São Paulo e pagamento a partir do término do stay period ou a concessão da recuperação judicial, o que ocorrer primeiro, além da incidência de correção monetária e juros a partir do vencimento do prazo para pagamentos, nos termos do art. 54 da Lei nº. 11.101 de 2005.
Classe II	Configurada como AMORTIZAÇÃO ACELERADA com a retomada da relação comercial cujo contrato gerou a alienação dos bens imóveis dos sócios. O plano prevê um deságio de 10% e prazo de pagamento de 48 (quarenta e oito) meses a partir do 13º (décimo terceiro) mês após a publicação da decisão de homologação do Plano de Recuperação Judicial. Correção pelo índice do Tribunal de Justiça de São Paulo.
Classe III	O plano prevê deságio de 60% sobre o total dos créditos referentes aos credores financeiros, 50% nos demais credores, e para os credores com valores abaixo de R$ 20.000 (vinte mil reais) o plano prevê o pagamento integral sem deságio. O início dos pagamentos dessa classe se dará a partir do segundo ano da vigência deste plano e será dividido em parcelas proporcionais as linhas temporais x valores, será feito em até 239 (duzentos e trinta e nove) parcelas mensais, consecutivas e em escala progressiva, vencendo – se a primeira no 13º (décimo terceiro) mês após a publicação da decisão de homologação do Plano de Recuperação Judicial. Correção pelo índice do Tribunal de Justiça de São Paulo.

III.2. Do Cumprimento do Plano de Recuperação Judicial

Classes	Valor QGC A	Valor do deságio B	Valor com deságio C = A - B	Valor a pagar até ago/22 D	Pagamento até maio/22 E	Valor em aberto F = E - D	Valor a vencer G = C - D
I	R$ 1.419.186,22	R$ -	R$ 1.419.186,22	R$ 1.419.186,22	R$ 373.510,94	R$ 1.045.675,28	R$ -
II	R$ 790.000,00	R$ 79.000,00	R$ 711.000,00	R$ 29.625,00	R$ -	R$ 29.625,00	R$ 681.375,00
III	R$ 14.515.786,39	R$ 7.158.722,29	R$ 7.357.064,10	R$ 61.565,39	R$ -	R$ 61.565,39	R$ 7.295.498,71
IV	R$ 1.845.597,47	R$ 852.802,37	R$ 992.795,10	R$ 8.307,91	R$ -	R$ 8.307,91	R$ 984.487,19
Total	**R$ 18.570.570,08**	**R$ 8.090.524,66**	**R$ 10.480.045,42**	**R$ 1.518.684,52**	**R$ 373.510,94**	**R$ 1.145.173,58**	**R$ 8.961.360,90**

Este documento é cópia do original, assinado digitalmente por ORESTE NESTOR DE SOUZA LASPRO e Tribunal de Justica do Estado de Sao Paulo, protocolado em 30/11/2022 às 13:49 , sob o número WMAU22701620635
Para conferir o original, acesse o site https://esaj.tjsp.jus.br/pastadigital/pg/abrirConferenciaDocumento.do, informe o processo 0004181-72.2020.8.26.0348 e código 55528C8.

Os valores considerados nesse controle referem-se aos valores originais, sem considerar eventual correção no pagamento das parcelas.
A - Valores do Quadro Geral de Credores
B - Desconto a ser realizado caso o Plano seja integralmente cumprido.
C - Valor a ser pago pela Recuperanda após aprovação do desconto/deságio.
D - Valores vencíveis entre o período da homologação até o mês de referência desse RMA.
E - Valores pagos até o mês de referência
F - Valor em aberto: parcelas que deveriam ser pagas entre a data de homologação e o mês de referência desse RMA.
G - Valor a vencer: parcelas a vencer desde o mês de referência desse RMA até o vencimento final constante no PRJ.

Em cumprimento ao Plano de Recuperação Judicial, foram pagos, até o mês de maio de 2022, a importância de R$ 373.510,94 a 33 credores da Classe I Trabalhista.

Os credores abaixo não receberam valor algum:

CREDORES	
ALESSANDRO PASQUINI MONTEIRO	LUAN CUBA
ANDREA APARECIDA SICOLIN	LUIZ ANTONIO LIBERATO GONÇALVES
CARLOS SPINELLO JUNIOR	MANOELA CANDIDO DA SILVA
CRISTIANO PEREIRA DOS SANTOS	MARCELO TEIXEIRA DE ARAUJO
DANIEL CORNAGO	MARCONIO MARQUES VILELA
DANIELA CAMILA FAGUNDES SILVA	MARIA DE LOURDES DE OLIVEIRA
DANNILO TOMAZ DA SILVA	MARISTELIA GOMES DA SILVA
DIEGO PEREIRA SALES DA SILVA	MICHEL ALBERTO FERREIRA DA SILVA
EDUARDO FERNANDES GOMES	MICHELE RAUSEO
ERLEY DA SILVA BARBOSA	ODAIR NUNES DE SOUZA BRITO
FABIO JOSÉ DA SILVA	OTAVIO PARREIRA
FELIPE NASCIMENTO DIAS	PAMELLA SOUSA DE CARVALHO
FERNANDO CASPER GASPAROTTI	RAFAEL MESQUITA FERREIRA
GABRIELA DE LIMA DA SILVA	RAFAEL RODRIGUES DE BRITO
HADI SINGH FARIAS	SABINO DA CONCEIÇÃO BARBOSA
JEAN CARLO VIEIRA	SIMONE ZABIELA ERÉDIA
JEFFERSON PEREIRA MARQUES DA SILVA	SANDRO FALASCA
JEFFERSON SOUSA DA SILVA	SONIA MARIA PORTA ALMEIDA
JERONIMO PEREIRA LIMA	THIAGO VITOR DE LIMA
JOÃO CARLOS SILVA DE ALMEIDA	THOMPSON DE OLIVEIRA SILVA
JOÃO NILSON ALVES DE OLIVEIRA	UESLEI ANARO DE ARAUJO
JOSICLEIDE RODRIGUES DE SOUZA	VALDECIR OLIVEIRA DE ALMEIDA
KATIANE LOURENÇO MIRANDA	VALTONIO OLIVEIRA ROCHA
LEANDRO SANCHES BARCA	VICTOR FELIPE BASTOS MATIAS
LEONARDO SILVA DE AMARAL	

A Recuperanda, por sua vez, informa que os valores pendentes de pagamento são relativos aos credores que não enviaram os seus dados bancários.

No mês de julho de 2022, os pagamentos para as demais Classes se iniciaram, estando esta Auxiliar no aguardo da planilha de controle de pagamentos com os devidos comprovantes.

Este documento é cópia do original, assinado digitalmente por ORESTE NESTOR DE SOUZA LASPRO e Tribunal de Justica do Estado de Sao Paulo, protocolado em 30/11/2022 às 13:49 , sob o número WMAU22701620635
Para conferir o original, acesse o site https://esaj.tjsp.jus.br/pastadigital/pg/abrirConferenciaDocumento.do, informe o processo 0004181-72.2020.8.26.0348 e código 55528C8.

Anexo IV – Relatório de Diligências Realizadas

Grax Lubrificantes Especiais Ltda / Yourlub Envase e Distribuição Ltda.

Data: 01.08.22.

Local: Rua Zequinha de Abreu, 668 - CEP 09380-320 - Jd. Sônia Maria – Mauá/SP.

Responsável: Sr. Leandro Guigov Rodrigues da Silva.

Preposto: Antonio Carlos Quintiliano.

Presentes: Sra. Ana Beatriz – Secretária Diretoria.

Visão da Empresa



Este documento é cópia do original, assinado digitalmente por ORESTE NESTOR DE SOUZA LASPRO e Tribunal de Justica do Estado de Sao Paulo, protocolado em 30/11/2022 às 13:49 , sob o número WMAU22701620635
Para conferir o original, acesse o site https://esaj.tjsp.jus.br/pastadigital/pg/abrirConferenciaDocumento.do, informe o processo 0004181-72.2020.8.26.0348 e código 55528C8.

Recepção



Sala da Diretoria



Secretaria

Financeiro



Este documento é cópia do original, assinado digitalmente por ORESTE NESTOR DE SOUZA LASPRO e Tribunal de Justica do Estado de Sao Paulo, protocolado em 30/11/2022 às 13:49 , sob o número WMAU22701620635
Para conferir o original, acesse o site https://esaj.tjsp.jus.br/pastadigital/pg/abrirConferenciaDocumento.do, informe o processo 0004181-72.2020.8.26.0348 e código 55528C8.

Área Administrativa / Comercial













Este documento é cópia do original, assinado digitalmente por ORESTE NESTOR DE SOUZA LASPRO e Tribunal de Justica do Estado de Sao Paulo, protocolado em 30/11/2022 às 13:49 , sob o número WMAU22701620635
Para conferir o original, acesse o site https://esaj.tjsp.jus.br/pastadigital/pg/abrirConferenciaDocumento.do, informe o processo 0004181-72.2020.8.26.0348 e código 55528C8.

Sala de Reunião

Laboratório



Controlador de Ponto

Tanques

Este documento é cópia do original, assinado digitalmente por ORESTE NESTOR DE SOUZA LASPRO e Tribunal de Justica do Estado de Sao Paulo, protocolado em 30/11/2022 às 13:49 , sob o número WMAU22701620635
Para conferir o original, acesse o site https://esaj.tjsp.jus.br/pastadigital/pg/abrirConferenciaDocumento.do, informe o processo 0004181-72.2020.8.26.0348 e código 55528C8.

Embalagens

Este documento é cópia do original, assinado digitalmente por ORESTE NESTOR DE SOUZA LASPRO e Tribunal de Justica do Estado de Sao Paulo, protocolado em 30/11/2022 às 13:49 , sob o número WMAU22701620635
Para conferir o original, acesse o site https://esaj.tjsp.jus.br/pastadigital/pg/abrirConferenciaDocumento.do, informe o processo 0004181-72.2020.8.26.0348 e código 55528C8.

Embalagens – Envase Especial

Este documento é cópia do original, assinado digitalmente por ORESTE NESTOR DE SOUZA LASPRO e Tribunal de Justica do Estado de Sao Paulo, protocolado em 30/11/2022 às 13:49 , sob o número WMAU22701620635
Para conferir o original, acesse o site https://esaj.tjsp.jus.br/pastadigital/pg/abrirConferenciaDocumento.do, informe o processo 0004181-72.2020.8.26.0348 e código 55528C8.

Área de Produção / Maquinários

Este documento é cópia do original, assinado digitalmente por ORESTE NESTOR DE SOUZA LASPRO e Tribunal de Justica do Estado de Sao Paulo, protocolado em 30/11/2022 às 13:49 , sob o número WMAU22701620635
Para conferir o original, acesse o site https://esaj.tjsp.jus.br/pastadigital/pg/abrirConferenciaDocumento.do, informe o processo 0004181-72.2020.8.26.0348 e código 55528C8.



Este documento é cópia do original, assinado digitalmente por ORESTE NESTOR DE SOUZA LASPRO e Tribunal de Justica do Estado de Sao Paulo, protocolado em 30/11/2022 às 13:49 , sob o número WMAU22701620635
Para conferir o original, acesse o site https://esaj.tjsp.jus.br/pastadigital/pg/abrirConferenciaDocumento.do, informe o processo 0004181-72.2020.8.26.0348 e código 55528C8.

Controle / Expedição – Produtos para Entregas





Este documento é cópia do original, assinado digitalmente por ORESTE NESTOR DE SOUZA LASPRO e Tribunal de Justica do Estado de Sao Paulo, protocolado em 30/11/2022 às 13:49 , sob o número WMAU22701620635
Para conferir o original, acesse o site https://esaj.tjsp.jus.br/pastadigital/pg/abrirConferenciaDocumento.do, informe o processo 0004181-72.2020.8.26.0348 e código 55528C8.

Este documento é cópia do original, assinado digitalmente por ORESTE NESTOR DE SOUZA LASPRO e Tribunal de Justica do Estado de Sao Paulo, protocolado em 30/11/2022 às 13:49 , sob o número WMAU22701620635
Para conferir o original, acesse o site https://esaj.tjsp.jus.br/pastadigital/pg/abrirConferenciaDocumento.do, informe o processo 0004181-72.2020.8.26.0348 e código 55528C8.

Preposto: Antonio Carlos Quintiliano



Este documento é cópia do original, assinado digitalmente por ORESTE NESTOR DE SOUZA LASPRO e Tribunal de Justica do Estado de Sao Paulo, protocolado em 30/11/2022 às 13:49 , sob o número WMAU22701620635
Para conferir o original, acesse o site https://esaj.tjsp.jus.br/pastadigital/pg/abrirConferenciaDocumento.do, informe o processo 0004181-72.2020.8.26.0348 e código 55528C8.

Anexo V – Pedidos de esclarecimentos ou documentos complementares

1. Disponibilizar a planilha de controle de pagamento dos credores junto com os devidos comprovantes das Classe II, III e IV;

2. Solicita-se esclarecimento quanto ao saldo apresentado "Caixa Equivalentes de Caixa no Início do Período", no Demonstrativo dos Fluxos de Caixa do mês de julho de 2022, que divergiu dos demonstrativos contábeis no valor de R$ 30.699.

Aumento Líquido de Caixa e Equivalentes de Caixa	(68,25)
Caixa e Equivalentes de Caixa no Início do Período	89,82
Caixa e Equivalentes de Caixa no Final do Período	21,57

¶

Este documento é cópia do original, assinado digitalmente por ORESTE NESTOR DE SOUZA LASPRO e Tribunal de Justica do Estado de Sao Paulo, protocolado em 30/11/2022 às 13:49 , sob o número WMAU22701620635
Para conferir o original, acesse o site https://esaj.tjsp.jus.br/pastadigital/pg/abrirConferenciaDocumento.do, informe o processo 0004181-72.2020.8.26.0348 e código 55528C8.

Anexo VI Cronograma Processual

DATA	EVENTO	LEI Nº 11.101/05
22/01/2020	Ajuizamento do pedido de Recuperação Judicial	-
29/04/2020	Deferimento do processamento da Recuperação Judicial	Art. 52, incisos I, II, III, IV e V e § 1º
05/05/2020	Publicação da decisão de deferimento no DJE	-
16/07/2020	Publicação do 1º edital do devedor no DJE	Art. 52, § 1º
31/07/2020	Fim do prazo para apresentar habilitações e divergências ao AJ (15 dias corridos da publicação do 1º edital no DJE)	Art. 7º, § 1º
06/07/2020	Apresentação do Plano de Recuperação Judicial (60 dias corridos após publicação da decisão de deferimento da Recuperação Judicial no DJE)	Art. 53
28/01/2021	Publicação do aviso do recebimento do PRJ no DJE	Art. 53, § único
22/01/2021	Publicação do 2º edital do AJ no DJE	Art. 7º, § 2º
03/02/2021	Fim do prazo para apresentar impugnações de crédito (10 dias corridos após a publicação do 2º edital no DJE)	Art. 8º, caput
27/02/2021	Fim do prazo para apresentar objeções ao PRJ (30 dias corridos após a publicação do 2º edital no DJE ou 30 dias corridos após a publicação de aviso de recebimento do PRJ no DJE)	Arts. 53 e 55 caput,§único
06/04/2021	Publicação do edital de convocação para votação do PRJ - AGC (no mínimo, 15 dias corridos de antecedência da realização da AGC)	Art. 36, caput
20/04/2021	1ª Convocação da Assembleia Geral de Credores	Art. 36, inciso I
28/04/2021	2ª Convocação da Assembleia Geral de Credores - Votação do PRJ	Art. 36, inciso I
21/06/2021	Decisão de concessão da Recuperação Judicial	Art. 58
25/06/2021	Publicação da decisão de concessão da Recuperação Judicial no DJE	–
	EVENTO OCORRIDO	

Este documento é cópia do original, assinado digitalmente por ORESTE NESTOR DE SOUZA LASPRO e Tribunal de Justica do Estado de Sao Paulo, protocolado em 30/11/2022 às 13:49 , sob o número WMAU22701620635
Para conferir o original, acesse o site https://esaj.tjsp.jus.br/pastadigital/pg/abrirConferenciaDocumento.do, informe o processo 0004181-72.2020.8.26.0348 e código 55528C8.

Anexo VII – Da Recomendação nº 72, de 19/08/2020.

ANEXO II DA RECOMENDAÇÃO Nº 72, DE 19 DE AGOSTO DE 2020	COMENTÁRIOS AJ
1. Há litisconsórcio ativo?	
1.1. Em caso positivo, identifique a qual devedor se refere o presente relatório.	Sim. GRAX LUBRIFICANTES ESPECIAIS LTDA e YOURLUB ENVASE E DISTRIBUIÇÃO LTDA
2. Este relatório é:	RMA 08/2022
2.2. Mensal	
2.2.1. Houve alteração da atividade empresarial?	Não
2.2.2. Houve alteração da estrutura societária e dos órgãos de administração?	Não
2.2.3. Houve abertura ou fechamento de estabelecimentos?	Não
2.2.4. Quadro de funcionários 2.2.4.1.Número de funcionários/colaboradores total 2.2.4.1.1. Número de funcionários CLT 2.2.4.1.2. Número de pessoas jurídicas	Anexo II
2.2.5. Análise dos dados contábeis e informações financeiras	Anexo II
2.2.5.1. Ativo (descrição / evolução)	Anexo II
2.2.5.2. Passivo 2.2.5.2.1. Extraconcursal 2.2.5.2.1.1. Fiscal 2.2.5.2.1.1.1. Contingência 2.2.5.2.1.1.2. Inscrito na dívida ativa 2.2.5.2.1.2. Cessão fiduciária de títulos/direitos creditórios 2.2.5.2.1.3. Alienação fiduciária 2.2.5.2.1.4. Arrendamentos mercantis 2.2.5.2.1.5. Adiantamento de contrato de câmbio (ACC) 2.2.5.2.1.6. Obrigação de fazer 2.2.5.2.1.7. Obrigação de entregar 2.2.5.2.1.8. Obrigação de dar 2.2.5.2.1.9. Obrigações ilíquidas 2.2.5.2.1.10. N/A 2.2.5.2.1.10.1. Justificativa 2.2.5.2.1.10.2. Observações 2.2.5.2.1.11. Pós ajuizamento da RJ 2.2.5.2.1.11.1. Tributário 2.2.5.2.1.11.2. Trabalhista 2.2.5.2.1.11.3. Outros 2.2.5.2.1.11.3.1. Observações 2.2.5.2.1.11.4. Observações / Gráficos	Anexo II
2.2.6. Demonstração de resultados (evolução) 2.2.6.1. Observações (análise faturamento / índices de liquidez / receita x custo / receita x resultado)	Anexo II
2.2.7. Diligência nos estabelecimentos da recuperanda	Anexo IV
2.2.8. Planilha de controle de pagamentos dos credores concursais (nome do credor / valor no edital / parcela / valor pago / saldo residual atualizado 2.2.8.1.N/A 2.2.8.2. Anexar documentos	Anexo III
2.2.9. Observações	
2.2.10. Anexos	
2.2.11. Eventos do mês	

Este documento é cópia do original, assinado digitalmente por ORESTE NESTOR DE SOUZA LASPRO e Tribunal de Justica do Estado de Sao Paulo, protocolado em 30/11/2022 às 13:49 , sob o número WMAU22701620635
Para conferir o original, acesse o site https://esaj.tjsp.jus.br/pastadigital/pg/abrirConferenciaDocumento.do, informe o processo 0004181-72.2020.8.26.0348 e código 55528C8.